




Zaterdag 5 oktober  
Meeting van 10.00–14.00 uur



## Inhoud

<u>Colofon, voorwoord</u> .....	2
<u>Terugblik</u> .....	3
<u>Tips en trucs</u> .....	4
<u>Jarigen</u> .....	7



Ontmoetingscentrum van Maatvast, (tel: 0252-686138)  
Elmastraat 65, 2151 AJ Nieuw Venneep

## Colofon

### Bijeenkomsten en presentaties (10.00-14.00 uur):

zaterdag 5 oktober, 2 november

**Inloopmiddag (13.30-16.00 uur):** De inloopmiddag gepland op donderdag **17 oktober** in Het Ontmoetingscentrum zal alleen doorgaan als 6 leden zich vooraf hebben aangemeld. Aanmelden kan bij Nel, Albert of één van de bestuursleden.

[penningmeester@decvb.nl](mailto:penningmeester@decvb.nl) of [secretaris@decvb.nl](mailto:secretaris@decvb.nl)

-> Sluiting kopij volgende Bolleboos: 24 september.

### Het adres waar de bijeenkomsten plaatsvinden:



*Ontmoetingscentrum van Maatvast,  
Elemstraat 65, 2151 AJ Nieuw Vennep*

**Contributie:** € 24,00 per jaar (van 1 januari t/m 31 december) (met machtiging € 1,50 korting)

IBAN nummer: NL05 RABO 0141562056

T.n.v. Computer Vereniging Bollenstreek

CVB secretariaat, Hoofdweg 1115,

2152 LK Nieuw Vennep

Kamer van Koophandel nummer: 40596213

Clubblad De Bolleboos ontvangen leden per mail.

**Voorzitter:** [voorzitter@decvb.nl](mailto:voorzitter@decvb.nl)

Hans Gozeling, 06 2097 6331

**Penningmeester:** [penningmeester@decvb.nl](mailto:penningmeester@decvb.nl)

Nel van der Linden, 06 3898 8445

**Secretaris:** [secretaris@decvb.nl](mailto:secretaris@decvb.nl)

Albert Bakker, 06 2016 0742

**Public Relations:** [publicrelations@decvb.nl](mailto:publicrelations@decvb.nl)

Louis van den Bosch, 06 1029 1661

**Cursusinfo & coördinatie:** [cursusinfo@decvb.nl](mailto:cursusinfo@decvb.nl)

aspirant bestuurslid

**iPad en MacOS:** [fdegrijs@xs4all.nl](mailto:fdegrijs@xs4all.nl)

Ferdinand de Grijs, 06 1812 6929

**Internetsite:** [webbeheerder@decvb.nl](mailto:webbeheerder@decvb.nl)

Albert Bakker, 06 2016 0742

**Redactie Bolleboos:** [redactie@decvb.nl](mailto:redactie@decvb.nl)

Rob Hendriks, 06 5012 0191

**Extra hulp helpdesk:** [p.van.sprang@hccnet.nl](mailto:p.van.sprang@hccnet.nl)

Piet van Sprang, 0252 674279

**Helpdesk:** voor hulp kunt u terecht via bovenstaande emailadressen en in noodgevallen via hun mobiel of maak een afspraak voor hulp op clubdagen.

## Voorwoord

De vakantie zit er voor ons weer op en is de eerste club dag in september alweer voorbij. Deze dag viel in onze vakantie periode en heb ik moeten overslaan, eigenlijk heb je als gepensioneerde alle dagen vakantie, dus laten we zeggen een andere vrijetijd besteding dan wat we het hele jaar doen. Dus heerlijk er op uit en genieten van de natuur en diverse uitstapjes, dus de voordeur op slot voor een langere periode, geen TV kijken en de krant tijdelijk opgezegd. Deze keer ging de reis naar La Roche en Ardenne in België en stonden we op een camping langs de Ourthe en zijn daar een week lang gebleven.

Een heerlijk gebied om te fietsen maar ook om van het water te genieten met zijn wat kleinere watervallen waar dus dankbaar gebruik van werd gemaakt om met een kano de Ourthe af te gaan en aan het einde te worden opgevangen. Hierna zijn we richting Duitsland gereden en hebben we diverse campings aangedaan langs de Moezel om uiteindelijk uit te komen in Koblenz. Een van de campings die we aangedaan hebben lag in het plaatsje Mesenich waar we vanwege de wijnfeesten wat langer zijn gebleven. Van uit Mesenich kon je met de boot naar Cochem varen en de fietsen meenemen en vandaar uit op de fiets weer terug naar de camping. Met de fiets zijn we ook de andere kant opgegaan tot aan de plaats Bullay en weer terug en hebben vele wijnstroken gezien langs de Moezel. Ons doel was om vlakbij Koblenz in het plaatsje Mulheim-Karlich te komen waar een gigantische hal staat van Fahrrad XXL Franz, hier hebben we twee jaar terug een fiets gekocht en op het parcours in de hal uitgete probeerd. Hier verkopen ze alles op het gebied van fietsen en wat met fietsen te maken heeft zoals fiets onderdelen reflectie materialen tassen maar vooral fietshelmen wel een stelling van 70 m. lang en 3 m. hoog vol met verschillende merken kleuren en afmetingen. Nu was ik toe aan een nieuwe helm dus zijn we tijdens onze vakantie hier weer naar toe gereden om een fietshelm aan te schaffen. Deze kan je niet zomaar kopen maar wordt je persoonlijk aangemeten en er wordt gekeken of hij goed past en klemt ook zonder de bandjes anders mag je hem niet aanschaffen. Hierna gingen we weer op de terugweg naar Nederland en hebben we o.a. nog even Lemmer aangedaan, daar woont een neef van mij die zijn elektrische installatie wil uitbreiden. Dus deze keer een vakantie met een aantal opdrachten die we hadden en hebben genoten van goed weer en veel zon en een hoop aantal kilometers met de fiets afgelegd. Wij kunnen er weer tegen aan en misschien zien we elkaar weer op een van onze clubdagen.

*Hans Gozeling*

## Terugblik 7 september 2024

Dat we gewoon verdergaan waar we gebleven waren. Op 7 september werd de eerste clubdag na de vakantieperiode door ongeveer 25 leden bezocht. Een goed weerzien voor de aanwezigen met verhalen en belevenissen over de genoten vakantie of perikelen met de computer die ook echt gedeeld moesten worden of opgelost. Meestal lukt dat oplossen ook wel want er zit veel kennis, hulp en 'trial and error' of in goed Nederlands 'vallen en opstaan' in de club. Dat maakt het ook leuk en houdt je een beetje bij de les. Ik kreeg vrijwel direct een vraag van een clublid over het ongevraagd toegevoegd zijn aan een appgroep. Ze had al geprobeerd om de groep te verwijderen maar dat was nog niet gelukt. Of ik een oplossing wist. Heb

toen eerst alles uitgevoerd wat zij ook al had gedaan en dat leverde natuurlijk niks op want dat was op dezelfde wijze al geprobeerd. Enfin, even het indrukwekkend grote net op (je bent nooit de enige met zo'n probleem) en jawel, daar stond het antwoord keurig opgesomd voor iemand die met hetzelfde euvel te kampen had. De getoonde instructies gevolgd en ongewenste groepsapp gewist. Ook hier geldt: twee weten meer dan één. Voor mij was het ook leerzaam want deze kwestie kende ik nog niet. Heb daarom even verder gezocht en het blijkt dat WhatsApp de groepsinstellingen heeft gewijzigd om standaard 'iedereen' op te nemen. Advies om dat te wijzigen onder -instellingen – privacy – groepen en daar 'mijn contacten' te selecteren. Op de CVB-website onder 'Hulpteam – Handige tips' iets meer informatie. Terug naar de clubdag. Ik viel weer in de prijzen bij de loterij en pakte een mooie Boeren Appelcake mee voor 's avonds bij de koffie. Uiteraard gaan alle prijsjes weg en sommige deelnemers gunden hun tweede prijs aan andere deelnemers in een nieuwe trekking. Is fijn toch? Voor de liefhebbers van kamperen lagen nog de nodige campinggidsen te geef. Het team van Het Ontmoetingscentrum vond de clubmiddag wel erg rustig en had graag iets meer om handen gehad. Tijdens de oktober clubdag maar wel dan. Tegen half twee waren de meeste clubleden al elders en besloten we, als bestuursleden (voorzitter nog even op vakantie), de geplande vergadering van 10 september vandaag op de clubdag af te tikken. Zodoende konden we ruim voor twee uur de clubdag in een prima ambiance afsluiten.

Graag tot ziens op 5 oktober.

*Ab, secretaris*



## Gratis

Voor clubleden liggen op de clubdag van 5 oktober een aantal (her)schrijfbare CD's en DVD's om mee te nemen op de 'loterij'-tafel.



## Tips en Trucs

De Tips en Trucs van deze maand zijn al in augustus opgesteld, omdat ik half september voor 2 weken op vakantie ga en vlak voor de meeting van oktober weer terug ben.

### 1. Windows update: optionele updates wel of niet installeren?

Bij de updates voor Windows 10 of Windows 11 zie je soms ook wel eens optionele updates. Waarom zou je die updates installeren of waarom niet? Op de pagina 'Bijwerken en beveiliging / Windows Update' bij de instellingen van Windows 10 verschijnen af en toe 'Optionele kwaliteits-updates'. Ook bij Windows 11 zie je in de Instellingen bij Windows Update soms optionele updates. Maar wat moet je met die updates?

Een beschrijving van wat zo'n optionele update inhoudt, ontbreekt meestal. Maar je kunt wel uitzoeken wat ze doen. Wat een update precies inhoudt, kun je opzoeken op de ondersteuningswebsite van Microsoft. Het adres dat je voor een bepaalde update moet bezoeken is:

<https://support.microsoft.com/help/<KB-nummer>>, waarbij je <KB-nummer>, moet vervangen door het uit zes of zeven cijfers bestaande nummer dat Windows Update toont achter de letterafkorting KB in de naamsvermelding van de patch.

De omschrijving van de optionele update '2021-12 Cumulatieve update voor op Windows 10 Version 21H2 for x64 gebaseerde systemen (KB5008212)' is bijvoorbeeld te vinden op:

<https://support.microsoft.com/help/5008212>.

Als in de beschrijving van de optionele update geen bug wordt beschreven waar je last van ondervindt, kun je de optionele update beter met rust laten. Installeer een optionele update alleen als je echt last hebt van de beschreven bug. Of het probleem daarmee wordt verholpen is overigens niet zeker. De wijzigingen zitten gewoonlijk sowieso in de volgende 'officiële' cumulatieve (beveiligings)update die uiterlijk de volgende patch dag wordt aangeboden.

Microsoft gebruikt graag optionele updates om patches te testen voordat ze in de verplichte updates terechtkomen. Er zijn eigenlijk genoeg redenen te bedenken waarom je niet per se de optionele updates in Windows 10 of Windows 11 hoeft te installeren. Hoewel optionele updates over het algemeen veilig zijn om te installeren, kunnen ze soms bugs of compatibiliteitsproblemen veroorzaken, vooral als je een oudere of minder gangbare hardware- of softwareconfiguratie hebt. Als je niet zeker weet of een update compatibel is met jouw systeem, is het beter om deze niet te installeren. Optionele updates zijn niet zo belangrijk als de essentiële beveiligingsupdates, en in sommige gevallen is er geen dringende noodzaak om ze te installeren. Als je systeem goed werkt en je geen last hebt van de problemen die de update oplost, kun je ervoor kiezen om deze over te slaan. Sommige optionele updates zijn vrij groot en hebben veel schijfruimte nodig om te installeren. Als je systeem al bijna vol is en je geen extra schijfruimte hebt, kan het installeren van een optionele update problemen veroorzaken. Sommige gebruikers geven er de voorkeur aan om alleen essentiële updates te installeren en niet overladen te worden met onnodige updates en functies. Als je een meer minimalistische benadering van je systeem hebt, kun je ervoor kiezen om optionele updates niet te installeren. Onthoud dat het altijd belangrijk is om de update-informatie te lezen en eventuele beoordelingen of opmerkingen van andere gebruikers te bekijken voordat je besluit een optionele update te installeren of niet. Bij twijfel altijd even vragen of informatie op internet opzoeken.

### 2. Mijn externe schijf wordt niet (meer) herkend door Windows. Hoe los ik dat op?

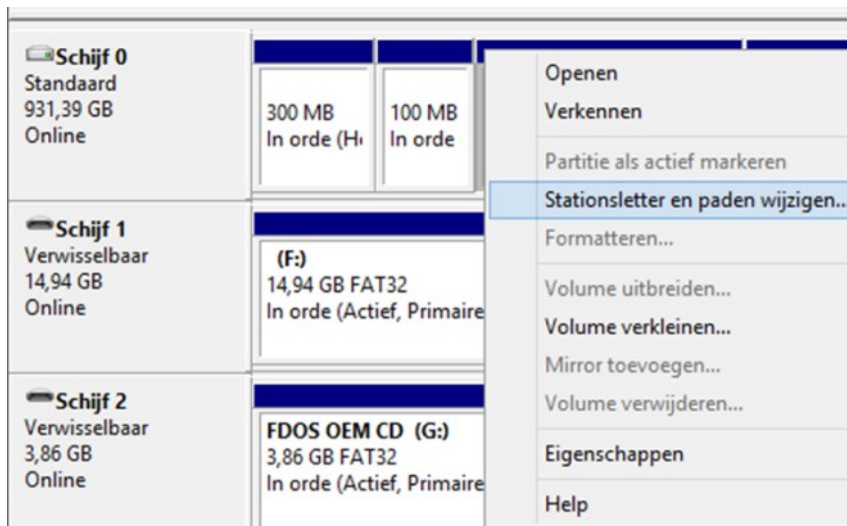
Help! Toen ik mijn usb-schijf in mijn computer wilde stoppen werd hij niet meer herkend. Ik kan nu dus niet meer bij de bestanden. Kan ik dit nog oplossen?

Wanneer een externe harde schijf of SSD opeens niet meer door Windows wordt herkend, kan dat meerdere oorzaken hebben. Controleer daarom eerst of Windows het opslagmedium in het schijfbeheer herkent. Controleer daarna de schijfletter. Als laatste redmiddel kun je de schijf (opnieuw) formatteren. Klik met de rechtermuisknop op 'Start' en kies 'Schijfbeheer'. Er verschijnt een venster met daarin een lijst met alle aangesloten schijven en hun partities. Als Windows je externe schijf heeft herkend, staat die hiertussen. Wordt de drive herkend, dan weet je al dat de usb-kabel niet kapot is en dat het externe opslag-medium verder goed functioneert. Verschijnt het station ook niet in deze lijst? Dan is er wellicht iets mis met de hardware. Controleer vervolgens of de externe harde schijf een stationsletter heeft. Is dat niet het geval, klik dan met de rechtermuisknop op de beschrijving zonder letter en kies 'Stationsletter en paden wijzigen'. Je ziet dan dat er geen stationsletter wordt weergegeven. Klik op 'Toevoegen' en selecteer een vrije letter. Nu heeft je externe schijf een stationsletter en is die weer te benaderen.



[Optionele updates weergeven](#)

Mocht dit niet het gewenste effect hebben, dan kan het zijn dat de harde schijf voor het besturingssysteem niet correct geformatteerd is. Om dat te verhelpen, klik je in 'Schijfbeheer' met de rechter-muis-knop op de schijf en kies je 'Formatteren'. Als je daarna een stationsletter aan het opslagmedium toekent, heb je weer toegang tot de externe harde schijf. Let wel daarbij op dat bij deze laatste stap (het formatteren) je alle gegevens kwijt raakt op de schijf! Doe dit daarom alleen als laatste redmiddel.



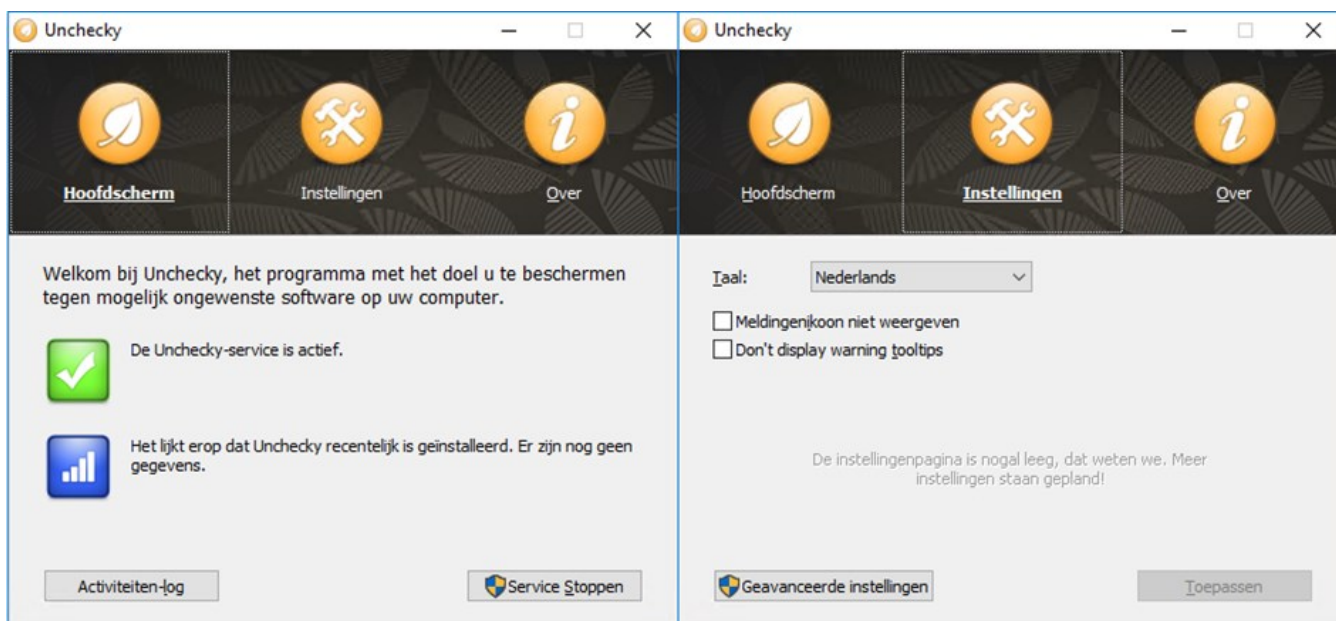
### 3. Binnenkort met je DigiD-app biometrisch inloggen op Android en iOS



De DigiD-app gaat in ons leven een steeds belangrijker rol innemen. Eind augustus was DigiD nog in het nieuws toen er grote storing was. Door een computerstoring op het Defensienetwerk kampten hulpdiensten met communicatieproblemen. De Kustwacht, marechaussee waren amper bereikbaar en (aangifte doen bij de) politie ging niet. Bovendien lag het vliegverkeer op Eindhoven Airport tot woensdagmiddag plat. Bij iedereen gebruikt de DigiD en app op hun smartphone. Vanaf 16 september ondersteunt de vingerafdrukscanner van Android- en iOS-telefoons, en Face ID van iOS-toestellen. Die kan dan gebruikt worden in plaats van de huidige vijfcijferige DigiD-pincode die vereist is om de app te gebruiken wat het een stuk makkelijker maakt.

De mogelijkheid om biometrisch in te loggen zit in DigiD-appversie 6.13. Een week eerder krijgt het DigiD-systeem zelf een 6.13-update, waarbij ook overlijdensberichten automatisch worden verwerkt. Een jaar na het overlijden wordt het account van een gebruiker dan automatisch gedeactiveerd.

### 4. Opletten en niet te snel doorklikken



Ik zie het helaas steeds vaker maar het zou verboden moeten worden: installatieprocedures die extra programma's bundelen en zomaar aanpassingen doen. Je probeert een programma uit en voor je het weet is de homepage van je browser aangepast en ben je een aantal ongewenste programma's rijker. Een nettere (Engelse) omschrijving daarvan is -potentially unwanted program (pup)- maar eigenlijk is het achterbaks. Met name beveiligingsprogramma's hebben hier een handje van. Daarom altijd opletten als je iets probeert te installeren. Ik gebruik het programma Unchecky ([www.unchecky.com](http://www.unchecky.com)) om verkeerde vinkjes op te merken. Je kunt de extra's ook zelf voorkomen. Download een programma bijvoorbeeld alleen via de website van de makers. Kies altijd voor de geavanceerde of aangepaste installatie. Zo kun je goed nakijken welke opties er actief zijn. Verwijder de vinkjes bij aanpassingen/programma's die je als ongewenst beschouwt of keur de aanpassing op een andere manier af.

## 5. Hoe lang wordt Windows 10 nog ondersteund?

Op de eerste bijeenkomst van het nieuwe seizoen een veel gestelde vraag van onze leden. Daarom zal ik er dit keer wat dieper op in gaan. Als je Windows 11 op een (niet al te oude) pc wilt installeren, moet je rekening houden met specifieke technische vereisten maar ook een moderne processor (vanaf 2018). Microsoft heeft aangekondigd dat computers die momenteel nog onder Windows 10 draaien en niet aan deze vereisten voldoen, over iets meer dan een jaar geen ondersteuning meer zullen ontvangen. Dit betekent dat Microsoft deze apparaten als elektronisch afval beschouwt na het beëindigen van de ondersteuning voor Windows 10. Het kan frustrerend zijn om afscheid te moeten nemen van een goed functionerende computer simpelweg omdat Microsoft geen ondersteuning meer biedt voor Windows 10 en je huidige specificaties niet geschikt zijn voor Windows 11. Microsoft heeft aangekondigd dat ze op 14 oktober 2025 de ondersteuning beëindigt voor Windows 10 door vanaf die datum geen nieuwe beveiligingsupdates meer uit te brengen. Vanaf die datum ontvangen alleen Windows 11-gebruikers nog updates. Aangezien Windows 11 strengere hardware-eisen heeft dan zijn voorgangers, betekent dit dat pc's die niet aan deze eisen voldoen, geen toegang meer hebben tot nieuwe Windows-versies. Met andere woorden, na oktober 2025 beschouwt Microsoft pc's die niet geschikt zijn voor Windows 11 als verouderd. Wil je toch Windows blijven gebruiken, dan moet je pc Windows 11-compatibel zijn. Zo niet, dan moet je investeren in een nieuwe computer of je huidige pc upgraden. Ook al lijkt oktober 2025 nog ver weg, het is belangrijk om hier tijdig op te anticiperen. Deze verandering kan echter ook invloed hebben op mensen die al moderne hardware hebben of een ander besturingssysteem gebruiken.

Beveiligingslekken komen in elk besturingssysteem voor, ook Windows. Hoewel veel van deze kwetsbaarheden vaak onopgemerkt blijven, kunnen ze gevaarlijk worden zodra ze ontdekt worden. Zodra een lek bekend raakt, proberen criminelen het uit te buiten terwijl de systeemproducent werkt aan een oplossing via beveiligingsupdates. Deze updates zijn essentieel voor het verbeteren van de veiligheid van je systeem door kwetsbare instellingen te corrigeren en beschadigde bestanden te vervangen. Desondanks bieden beveiligingsupdates geen garantie op volledige veiligheid. Ze maken deel uit van een bredere beveiligingsstrategie die ook back-ups, firewalls, encryptie en andere maatregelen omvat. Het is cruciaal om alle beschikbare updates te installeren, niet alleen voor Windows, maar ook voor andere systemen en applicaties. Zelfs als updates problemen veroorzaken, wegen de voordelen op tegen de risico's van mogelijke aanvallen, zoals diefstal of gegevensverlies. Alleen bij volledige isolatie van netwerken en externe opslagmedia kun je updates tijdelijk vermijden, maar dit is meestal niet praktisch.

Helaas blijft de hoop dat updates overbodig zullen worden door het oplossen van alle beveiligingslekken een illusie. Neem Windows 7 als voorbeeld: hoewel het besturingssysteem sinds 2009 beschikbaar was en tot januari 2020 werd ondersteund, werden er alleen al in 2022 315 nieuwe beveiligingslekken ontdekt! Dit aantal is het op één na hoogste sinds de lancering van Windows 7. Windows 10 heeft een extra uitdaging: de nieuwe versie, Windows 11, lijkt zo sterk op Windows 10 dat deze soms als Windows 10 wordt herkend. Hierdoor kunnen beveiligingslekken die in Windows 11 zijn ontdekt, ook in Windows 10 aanwezig zijn. Na afloop van de ondersteuning worden deze kwetsbaarheden niet meer verholpen, terwijl de update-informatie

van Windows 11 aanvallers helpt om ook Windows 10 kwetsbaarheden te vinden.

Belangrijk om te weten is dat er geen wettelijk recht bestaat op updates en dat consumentvriendelijkheid niet kan worden afgedwongen. Microsoft is vaak niet verplicht om ondersteuning te bieden. Klanten kunnen dergelijke claims indienen bij hun verkoper, meestal de winkel of dealer waar ze hun Windows hebben aangeschaft, vaak samen met een pc. Windows 10 is inmiddels in veertien versies verschenen, met 22H2 als de nieuwste. Nieuwe versies worden automatisch via updates geïnstalleerd. Ondanks het naderende einde van de ondersteuning, is het niet uitgesloten dat er nog nieuwe versies komen. Elke versie heeft een eigen ondersteuningsperiode: versies uitgebracht in de eerste helft van het jaar krijgen 18 maanden ondersteuning, terwijl versies uit de tweede helft 24 maanden ondersteund worden. Microsoft heeft verklaard dat de huidige versie 22H2 de laatste versie van Windows 10 is.



Een vergelijkbare situatie heeft zich eerder voorgedaan met Windows XP. Na het beëindigen van de ondersteuning ontvangt Windows 10 geen verdere updates meer. Niettemin behoudt een aanzienlijk deel van de infrastructuur zijn functionaliteit. Windows 10 behoudt zijn volledige functionaliteit en blijft operationeel, zelfs nadat de ondersteuning is gestopt. Het besturingsstelsel kan opnieuw worden geïnstalleerd en de activatie ervan blijft mogelijk en noodzakelijk, omdat de activatieservers niet worden uitgeschakeld. Het is belangrijk op te merken dat Windows 10 na het formele einde van de ondersteuning geen freeware wordt die gratis beschikbaar is voor iedereen. Microsoft blijft bij zijn plan om de ondersteuning voor Windows 10 volledig te beëindigen in oktober 2025, ondanks eerdere bezwaren bij het stopzetten van updates voor Windows XP en Windows 7. Microsoft heeft in het verleden weinig afwijkingen toegestaan voor overheden en grote bedrijven, die hoge kosten moesten betalen voor verlengde updates. Dit zal waarschijnlijk niet veranderen voor Windows 10. De beslissing om ondersteuning te stoppen stimuleert wel de verkoop van nieuwe Windows-pc's, wat gunstig is voor zowel Microsoft als pc-fabrikanten. Dit kan ook leiden tot een toename in de verkoop van alternatieven zoals Macs en Chromebooks. De Linux-gemeenschap kan profiteren van deze verschuiving, hoewel dit ten koste gaat van het milieu door de afvoer van goed functionerende pc's. Voor mensen die geen nieuwe computer kunnen veroorloven of geen overstap naar Linux willen maken, betekent het stoppen van de ondersteuning dat ze kwetsbaar worden voor beveiligingsrisico's. Hun systemen zullen zonder updates onveilig zijn, wat ook risico's met zich meebrengt voor andere apparaten, zoals smartphones, via malware en phishing. Bedrijven, overheden en onderwijsinstellingen zullen de impact van de beëindiging van de ondersteuning opvangen door te investeren in nieuwe hardware, aanvullende ondersteuning of opleidingen. Deze kosten zullen uiteindelijk worden doorberekend aan klanten en belastingbetalers.

### **Conclusie**

Al met al is de geplande beëindiging van de ondersteuning van Windows 10 een schadelijke impact op het milieu en houdt geen rekening met degenen die zich geen nieuwe hardware kunnen veroorloven. Bovendien resulteert dit in een onveiligere IT-wereld en zullen de uiteindelijke kosten op de een of andere manier worden doorberekend aan het grote publiek. Om de boel veilig te houden is het afdwingen van hogere hardware-eisen willekeurig. Gevolg is dat dit bijdraagt tot (veel) meer updates wat voor Microsoft niet wenselijk is. Dit biedt voldoende reden voor politici en overheden om in te grijpen. Het is nu nog ver weg maar ik verwacht zelf dat begin volgend jaar de grote discussie gaat losbarsten.

*Louis van den Bosch*



Wij feliciteren alle jarigen

Bestuur CVB

- 5-10 Henny van der Mark
- 6-10 Hans Gozeling
- 12-10 Jaap van den Berg
- 14-10 Sjan Terpstra-Ots
- 24-10 Carel Wierink
- 29-10 Leen Kranenburg
- 30-10 Jan Jonker
- 31-10 Lex Kneefel

Uw mooiste herinneringen, voor altijd veilig!



[www.amerstudio.nl](http://www.amerstudio.nl)

Rob de Groot - Nieuw - Vennep

Haal- en brengservice - - tel. 06-22549780

[www.amerstudio.nl](http://www.amerstudio.nl)

### Vraag en Antwoord!

*Tip van uw Webbeheerder:*

Bent u op zoek naar een oplossing voor een probleem op uw PC? In het zoekvakje "Vraag en Antwoord" op de website [www.decvb.nl](http://www.decvb.nl) Home Page kunt u het dan invullen, b.v. "toetsenbord". Daarna krijgt u alle gegevens over dit thema die behandeld werden in de rubriek: "Vraag en antwoord" van de Bolleboos op uw scherm te zien....

### Diascanner ION Film2SD Pro

Met deze scanner kopieert u uw negatieven en dia's direct op een SD geheugenkaart.

Met een borg van €50,= kunt u de scanner een maand huren voor €10,=

