



Zaterdag 1 juni
Meeting van 10.00–14.00 uur



Inhoud

<u>Colofon, voorwoord</u>	2
<u>Terugblik</u>	3
<u>Tips en trucs</u>	4
<u>Jarigen</u>	8



Ontmoetingscentrum van Maatvast, (tel: 0252-686138)
Elemstraat 65, 2151 AJ Nieuw Venne

Colofon

Bijeenkomsten en presentaties (10.00-14.00 uur):

zaterdag 1 juni, 7 september, 5 oktober

Inloopmiddag (13.30-16.00 uur): Een inloopmiddag zal in Het Ontmoetingscentrum alleen doorgaan als 6 leden zich vooraf hebben aangemeld. Er is nog geen inloopmiddag gepland. Aanmelden kan bij Nel, Albert of één van de bestuursleden.

penningmeester@decvb.nl of secretaris@decvb.nl

-> Sluiting kopij volgende Bolleboos: 27 augustus.

Het adres waar de bijeenkomsten plaatsvinden:



*Ontmoetingscentrum van Maatvast,
Elemastraat 65, 2151 AJ Nieuw Vennep*

Contributie: € 24,00 per jaar (van 1 januari t/m 31 december) (met machtiging € 1,50 korting)

IBAN nummer: NL05 RABO 0141562056

T.n.v. Computer Vereniging Bollenstreek

CVB secretariaat, Hoofdweg 1115,

2152 LK Nieuw Vennep

Kamer van Koophandel nummer: 40596213

Clubblad De Bolleboos ontvangen leden per mail.

Voorzitter: voorzitter@decvb.nl

Hans Gozeling, 06 2097 6331

Penningmeester: penningmeester@decvb.nl

Nel van der Linden, 06 3898 8445

Secretaris: secretaris@decvb.nl

Albert Bakker, 06 2016 0742

Public Relations: publicrelations@decvb.nl

Louis van den Bosch, 06 1029 1661

Cursusinfo & coördinatie: cursusinfo@decvb.nl

aspirant bestuurslid

iPad en MacOS: fdegrijs@xs4all.nl

Ferdinand de Grijs, 06 1812 6929

Internetsite: webbeheerder@decvb.nl

Albert Bakker, 06 2016 0742

Redactie Bolleboos: redactie@decvb.nl

Rob Hendriks, 06 5012 0191

Extra hulp helpdesk: p.van.sprang@hccnet.nl

Piet van Sprang, 0252 674279

Helpdesk: voor hulp kunt u terecht via bovenstaande emailadressen en in noodgevallen via hun mobiel of maak een afspraak voor hulp op clubdagen.

Voorwoord

Het is een dagje minder weer. De warmte is door een paar verfrissende buitjes verdreven, en het werd hoog tijd om aan het voorwoord te beginnen. Zo, de eerste regel staat erop. Ik ga het niet over politiek hebben, ook niet over het songfestival en de rellen in Nederland. Daar hebben we de media voor.

We houden het bij de CVB. Jaren hebben we met 2 banken gewerkt. De ING en de RABO. Voorheen was de ING de Postbank ofwel de Giro. De ING/Giro hadden we zolang de CVB bestaat. Velen van jullie hadden een girorekening. Dat was heel vertrouwd. Ik heb ooit op een postkantoor gewerkt als loketambtenaar en had er dagelijks mee te maken. Maar de Giro werd opgeslokt door de ING en daar hing een prijskaartje aan oftewel de maandelijkse kosten die steeds meer werden. De RABO rekening werd geopend vanwege de sponsoring van de laptops en acties zoals de laatste jaren de RABO Club Support. Geld binnen harken. Ook de RABO rekening kost maandelijks geld. Nu was er in de Algemene Ledenvergadering besloten om een rekening op te heffen en dat is de ING geworden omdat die het duurste is en geen Club Support heeft, waar we op kunnen stemmen voor een centje voor de clubkas. Dus beste leden: Staat er in je ING contacten de CVB, verwijder deze dan. Je kan alleen nog naar de RABO je contributie overmaken. Dit is pas voor 2025, want dit jaar heeft iedereen betaald. Het RABO rekeningnummer staat iedere maand in de colofon van de Bolleboos. Na de vakantie besteden we hier nog wel een paar keer aandacht aan. Het volgende is: Ja, we geven toch ook geld uit, maar wel voor iets nuttigs. Louis heeft zich namens de CVB geabonneerd op de digitaal gids van de consumentenbond. Hier staan heel veel tips en trucs in met een duidelijke uitleg. Dit tijdschrift ligt dan iedere clubdag ter inzage. Het laatste puntje: In april hadden we een inloopmiddag die goed bezocht was. Daarom hebben we een nieuwe inloopmiddag gepland op donderdag 17 oktober. Deze kan doorgaan als we minimaal 6 aanmeldingen hebben. Het duurt nog wel een paar maanden, maar zet het alvast in je agenda. Je kan je aanmelden bij het bestuur via de mail of op de clubdag. Verder wens ik iedereen, namens het bestuur een hele fijne zomer en tot ziens.

Eerst op zaterdag 1 juni en na de vakantie periode op zaterdag 7 september.

Nel

Terugblik 4 mei 2024

Elke clubdag begint met lege tafels. Zo ook deze zaterdag maar wel met een bijzondere datum namelijk 4 mei, de dag van de Nationale Dodenherdenking. Enfin, tegen 10 uur kwamen de eerste clubleden al binnendruppelen. Het aantal bezoekers was iets minder dan op andere clubdagen, ik telde ongeveer 20 aanwezigen, en dat kan mede veroorzaakt zijn door de mei vakantieperiode waarin andere prioriteiten of verplichtingen in de agenda de voorrang krijgen. Ook miste ik enkele vroege vogels maar zij zullen ook andere verplichtingen hebben gehad. Na deze clubdag nog één te gaan op 1 juni en dan pauzeren we een paar maanden om in september de draad weer op te pakken.

Met Ruth en Ton heb ik wat bijzonderheden en achtergronden met betrekking tot de CVB-website doorgenomen. Het is soms best wel een gepuzzel om het geheel eenduidig te krijgen en te houden met bijvoorbeeld kleurcodes. En dat zijn er nogal wat. Voor belangstellenden, kijk eens op de volgende website waar het je al snel geel en groen voor de ogen wordt door de hoeveelheid variaties in bijvoorbeeld de kleur groen

<https://encycolorpedia.nl/named>.

Ik begreep van onze redacteur Rob dat hij op zoek moet naar een nieuw opmaak programma om de Bolleboos in samen te stellen omdat Microsoft in 2026 de stekker uit Publisher trekt. Dat duurt dan nog wel even maar het kost ook tijd om je een nieuw systeem eigen te maken. Als iemand nog tips heeft voor een alternatief dan horen we dat graag. Na de lunch kwam de gebruikelijke loterij weer aan bod. Uiteraard waren er weer mooie prijzen te winnen. Enkele vaste plantjes, met dank aan Nel, een paar kantoorartikelen, fles appelsap van de Olmenhorst, nog ingepakte fles van Gall & Gall en snaai in de vorm van glazen pot vol met snoepgoed, met dank aan Rineke. Ze kwam het even afleveren en vertrok weer snel want ook andere verplichtingen. Mooie prijzen en het geluk zat bij mij deze keer niet in de loten maar in de gezellige clubdag. Tegen half twee waren de meeste leden alweer vertrokken en konden we een begin maken met de tafels en stoelen weer in de oorspronkelijke opstelling terug te zetten. Zo konden de dames van de koffie en de keuken, Joyce en Jennifer, ook een keer vroeg de boel afsluiten.

Graag tot ziens op de clubdag van 1 juni.

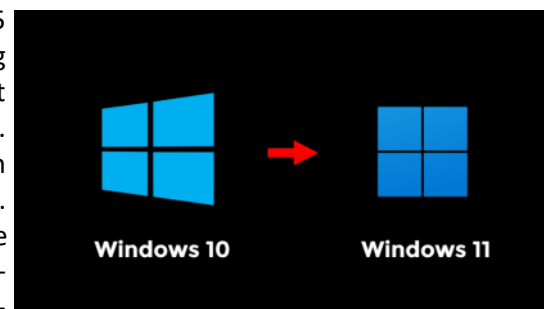
Ab secretaris



Tips & Trucs

1. Straks betalen voor Windowsupdates of toch maar naar Windows 11

Ik heb er wel eens eerder een artikel over geschreven maar wie nog Windows 10 op zijn of haar computer heeft staan, heeft nog anderhalf jaar om een beslissing te nemen. Op 14 oktober 2025 beëindigt Microsoft de ondersteuning en wordt Windows 10 snel onveilig om te gebruiken. Nog steeds komen er geregeld veiligheidsupdates uit die kwetsbaarheden repareren, maar na oktober volgend jaar niet meer. Omdat een overstap naar Windows 11 voor veel computers technisch niet mogelijk is verlengt Microsoft de ondersteuning voor Windows 10. Die 'Extended Security Updates' zijn vooral bedoeld voor bedrijven die nog met Windows 10 willen blijven werken, maar nu kunnen ook consumenten er gebruik van maken. Wie dat wilt zal voor die beveiliging moeten betalen. In het eerste jaar zal Microsoft € 66 per computer gaan rekenen. Wil je daarna ook nog doorgaan dan worden de jaren daarna de tarieven ieder jaar verdubbeld. De consument met Windows 10 zal volgend jaar oktober dan moeten kiezen uit drie varianten: het systeem blijven gebruiken en de grote risico's accepteren of gaan betalen voor veiligheidsupdates danwel een nieuwe computer aanschaffen waar Windows 11 op staat. Uit een recente peiling is gebleken, dat nog ongeveer 43% van de gebruikers met Windows 10 werkt. Met nog anderhalf jaar ondersteuning te gaan is dat best wel veel. Microsoft zal dus nog flink aan bak moeten om nummer 11 te promoten.



2. Geen automatische fix (KB5034441) voor bug in Windows 10-patch

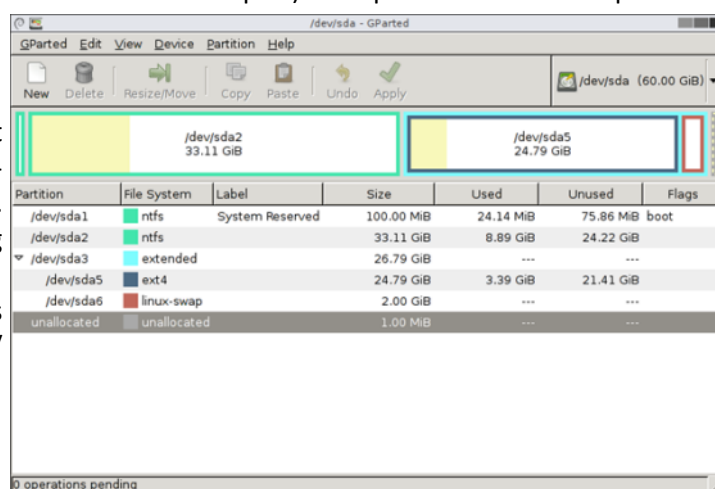
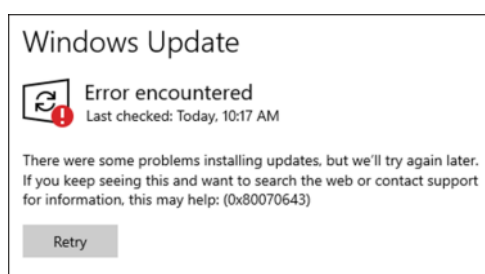
Microsoft heeft kenbaar gemaakt om toch geen automatische fix voor de bug in Windows 10-patch uit te brengen. Veel gebruikers met een relatief kleine schijfruimte en Windows 10 ontvingen een foutmelding nadat Windows update de laatste updates had binnengehaald. Die kan niet geïnstalleerd worden omdat er te weinig vrije ruimte op de herstelpartitie is. Er moet minstens 250 MB vrije ruimte op de herstelpartitie zijn. En als dat niet zo is, dan krijg je foutmelding 0x80070643. Recentelijk heeft Microsoft laten weten dat er toch geen automatische fix voor Windows 10-beveiligingsupdate KB5034441 uit gaat komen. Het probleem kan alleen handmatig worden opgelost, zegt Microsoft. Volgens Microsoft is 250 MB aan vrije ruimte op de herstelpartitie nodig om de patch succesvol te installeren, maar sommige gebruikers zeggen dat de installatie ook met meer vrije ruimte mislukt. Microsoft beloofde eerder dat er een fix zou komen voor het probleem. De enige manier om het probleem op te lossen, is een technische ingreep om de WinRE-partitie handmatig te vergroten. Inmiddels kan dat nu ook automatisch met twee PowerShell-scripts. Dat klinkt voor de gewone gebruiker erg ingewikkeld maar er kleven wel risico's aan het handmatig vergroten van de WinRE-partitie en het is zelfs mogelijk dat de pc hierdoor helemaal niet meer wil starten. Onduidelijk is of het probleem op Windows 11 nog wel een update krijgt die het probleem gaat oplossen. Mocht je toch deze foutmelding niet meer willen zien en durf je het zelf niet aan, vraag dan even aan iemand die er meer kennis van heeft en de volgende handelingen voor jou wil verrichten:

Download Gparted: <https://gparted.org/> (maak een bootable usb stick met diskpart) en kopieer GParted daarop.

1. Open een opdracht prompt als administrator en type: reagentc/disable

2. Boot gparted van usb en vergroot de recovery partitie. Wellicht dat je de partitie ervoor of erachter iets moet schuiven of verkleinen voordat je genoeg ongepartitioneerde ruimte hebt. Maar het is een vrij eenvoudige gui. Vergroot 'm bijvoorbeeld naar 1 GB, wat meer dan genoeg zou moeten zijn.


3. Boot dan opnieuw naar Windows 10, open nogmaals een opdracht prompt als administrator en type: reagentc/enable



(noot van de redactie: als je een schone installatie van Windows 10 doet met een recent iso bestand dan wordt de herstelpartitie gelijk op de goede grootte aangemaakt. Zorg wel voor een backup van je bestanden).

3. Je Favorieten gescheiden houden in Edge

Ik gebruik zowel een Windows 11- en een Windows 10-computer. Beide gebruik ik voor verschillende taken. Helaas zie je je favoriete websites van de ene computer vaak ook op je andere pc. Dat is niet altijd prettig. Hoe kan je nou voorkomen dat je die favorieten tussen de computers worden uitgewisseld? De lijsten met favoriete websites (en andere gegevens) worden door de browser Edge gesynchroniseerd zodra je je aanmeldt met je Microsoft-account. Heb je geen behoefte aan deze ongevraagde synchronisatie kies dan in Edge voor **Instellingen en meer** (gebruik de toetsencombinatie **Alt+F**). Kies **Instellingen**. Kies in de sectie 'Profielen' voor **Synchroniseren**. Een lijst met synchronisatie-items verschijnt dan. Zet de schuif bij 'Favorieten' uit. Bekijk meteen welke andere items je ook liever niet uitwisselt, zoals **Geschiedenis** of **Open tabbladen**.



4. Pas op voor verzoekjes voor 'meekijk software'



Zoals jullie wellicht ook weten heb ik met name tijdens de Corona periode veel leden 'op afstand' via internet geholpen met behulp van meekijk software. Dat heb ik vaak gedaan via Quick Assist maar er zijn ook veel andere meekijkprogramma's op de markt, zoals Teamviewer, Anydesk. Deze kunnen worden gedownload en geïnstalleerd op je smartphone, pc of tablet. Met deze programma's kan je dan een ander persoon via internet, soms door middel van een code, toegang geven tot jouw apparaat. Dat kan handig zijn als iemand je op afstand kan helpen met een probleem op je computer. Maar er schuilt ook een gevaar in als dit een onbekend persoon is die je

niet kent. Als je personen op afstand mee laat kijken op je apparaat, deel je gegevens die niet voor hun ogen bestemd zijn. Je moet dus zeker weten dat je de persoon die je toegang geeft kent en vertrouwt. En het is slim om even te checken welke tabbladen en programma's je open hebt staan. Ben je ingelogd op je bankomgeving? Dan kan men bijvoorbeeld je saldo en transacties inzien: heel waardevol bijvoorbeeld voor fraudeurs. Helemaal gevaarlijk wordt het als je inlogt op je bankomgeving terwijl iemand anders toegang heeft. Dan kan deze persoon je inloggegevens stelen. En omdat je meestal ook automatisch je besturing over geeft, kan die persoon overal bij en zelfs dingen aanpassen. Bijvoorbeeld het scherm zodat boekingen worden uitgevoerd waar jij niets van weet. Of bestanden downloaden en verwijderen, je e-mail checken en mails verzenden.

Een bank zal bijvoorbeeld nóóit zomaar vragen dit soort software te installeren. Ook zal een bank nooit vragen om je betaalpas, pincode of om in te loggen. Mocht het toch gebeuren waarvan je vooraf weet, dat dit met elkaar is afgesproken (bijvoorbeeld met mij) dan is het natuurlijk geen probleem natuurlijk maar een paar tips wil ik toch even meegeven:

Een persoon die je adviseert over beleggen en je vraagt om eerder genoemde meekijksoftware te installeren.

Een persoon die je belt uit naam van je bank en aangeeft dat er problemen zijn in je bankomgeving of dat er fraude is geconstateerd, en je verzoekt om in te loggen.

Bedrijven die je zelf hebt gevonden via Google en belt om computerproblemen op te lossen.

Pas dus altijd op en wees voorzichtig met meekijksoftware op verzoek van personen die je niet kent. Bij twijfel vraag dan eerst hun telefoonnummer en bel de instantie (bank) om te verifiëren of dat klopt.

5. Laat je niet volgen

We zijn de hele dag te volgen via onze telefoon, waar je ook gaat of staat. Wist je ook dat die locatiegegevens te koop zijn? Dat is voor adverteerders handig, maar ook voor criminelen. Daar kan je wel iets tegen doen. De meeste mensen hebben hun smartphone vaak bij zich. Je bent dan ook te volgen. Journalisten ontdekten onlangs dat er een levendige handel is in de locatiegegevens van miljoenen Nederlanders. Datahandelaren bieden online advertentieprofielen aan waaruit je kan opmaken waar die mensen wonen, werken, winkelen en verder nog komen. De verhandelde data zijn geanonimiseerd, dus je kunt niet zomaar zien van wie de gegevens zijn.

Maar als je ziet waar iemand iedere ochtend, middag en avond is, wordt duidelijk waar die persoon woont en werkt, en dus om wie het gaat. De verzamelde data worden geleverd door allerlei apps op je telefoon.



Als je apps toestemming geeft om je locatie bij te houden, kan dit aan je advertentieprofiel worden gekoppeld. Die unieke profielen worden online verhandeld. Adverteerders kopen die gegevens om je op basis daarvan persoonlijke reclame te laten zien. Als consument sta je echter niet machteloos. Je kunt het adverteerders en andere 'geïnteresseerden' lastig maken door op je telefoon de toestemming voor het verzamelen en doorsturen van je locatie in te trekken. Dat is soms niet handig bij bijvoorbeeld navigatie-app. Kijk daarom kritisch naar de apps die je locatie niet per se nodig hebben. Hoe controleer je dat?

Voor Android toestellen

Zet de locatiefunctie uit als je die niet nodig hebt. Veeg vanaf de bovenrand van het scherm naar beneden en zo nodig nog een keer. Druk op 'Locatie' om dit uit te zetten. Als je de functie niet kunt vinden: tik op Instellingen > Locatie en zet het schuifje uit bij 'Locatie gebruiken'. Kijk welke apps je locatie registreren en doorsturen. Waar je de instelling vindt, verschilt per telefoonmerk. Op een Samsung: tik op 'Instellingen' > 'Apps'. Tik op de puntjes rechtsboven (instellingen) en kies 'Machtigingsbeheer'. Kijk bij 'Locatie' kritisch naar de apps. Je kunt de toestemming intrekken, maar ook instellen dat de app die eerst moet vragen. Kun je de instelling niet vinden? Gebruik de zoekfunctie en zoek naar 'locatie'.

Voor iOS (Apple) toestellen

Zet de locatiefunctie uit als je hem niet nodig hebt. Ga naar 'Instellingen' > 'Privacy en beveiliging' > 'Locatievoorzieningen'. In hetzelfde scherm zie je welke apps je locatie mogen gebruiken. Je kunt die rechten per app intrekken. Of je kunt instellen dat de app het bij gebruik eerst moet vragen.

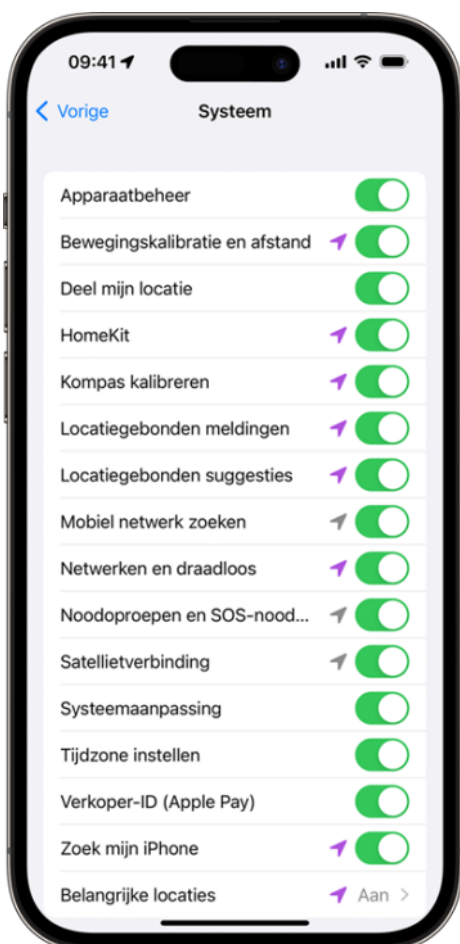
Voor adverteerders en handelaren maak je het ze moeilijk als je regelmatig je advertentie-ID vernieuwt of zelfs verwijdert. Dat doe je zo:

Android gebruikers

Ga naar 'instellingen' > 'Privacy en beveiliging' > 'Meer privacy-instellingen' > 'Advertenties'. Tik op 'Advertentie-ID verwijderen' of 'Advertentie-ID resetten'.

Apple (iOS) gebruikers

Ga naar 'Instellingen' > 'Privacy en beveiliging' > 'Apple reclame'. Zet 'Gepersonaliseerde reclame' uit.



Louis van den Bosch



Wij feliciteren alle jarigen

Bestuur CVB

- 5-6 Loes Ho
- 7-6 Rob van der Ploeg
- 10-6 Jan Spaargaren
- 10-6 Ed Destrée
- 12-6 Bert van Diemen
- 16-6 John Langeveld
- 24-6 Anneke van der Voort
- 25-6 Anna Mencil
- 27-6 Tiny van der Jagt
- 29-6 Hariët Boels
- 29-6 Bert Pieroelie

- 5-7 Sonja Geerts van Haaften
- 6-7 Gera Kroes
- 6-7 Wim Lubbers
- 7-7 Adri Reeb
- 7-7 Henny van der Meer
- 10-7 Piet Warmerdam
- 17-7 Rineke Vastenhout
- 17-7 Nico Olij
- 21-7 Tilly van Es
- 24-7 Corrie Clement
- 29-7 Chris Pijnaker
- 29-7 Tiny Kraak

- 7-8 Ton Doeswijk
- 9-8 John Jansen
- 12-8 Jos van Breen
- 13-8 Titi van Ditzhuyzen
- 17-8 Dies Landman
- 19-8 Karel Rademaker
- 22-8 Joop van der Maat
- 24-8 Rita Paalvast-Zwaard
- 27-8 Els Piroli-van Hanja
- 28-8 Henk van Dierendonck

Uw mooiste herinneringen, voor altijd veilig!



www.amerstudio.nl

Rob de Groot - Nieuw - Vennep

Haal- en brengservice - - tel. 06-22549780

www.amerstudio.nl

Vraag en Antwoord!

Tip van uw Webbeheerder:

Bent u op zoek naar een oplossing voor een probleem op uw PC? In het zoekvakje "Vraag en Antwoord" op de website www.decvb.nl Home Page kunt u het dan invullen, b.v. "toetsenbord". Daarna krijgt u alle gegevens over dit thema die behandeld werden in de rubriek: "Vraag en antwoord" van de Bolleboos op uw scherm te zien....

Diascanner ION Film2SD Pro

Met deze scanner kopieert u uw negatieven en dia's direct op een SD geheugenkaart.

Met een borg van €50,= kunt u de scanner een maand huren voor €10,=

